



# Guide pratique PANNEAUX ENTRÉE DE VILLE

**1. Pour faire fabriquer votre panneau, vous disposez de différentes options. Pour commencer, choisissez entre un panneau «neutre» ou personnalisé.**

**a. Le panneau neutre (uniquement avec les appellations) :**

vous choisissez d'utiliser un panneau neutre, uniquement avec la ou les appellation(s) qui vous sont attribuées. Dans ce cas vous aurez le choix entre les 3 formats proposés, il vous suffira d'envoyer au fabricant le fichier prêt à imprimer (PDF) correspondant à vos besoins. De légères adaptations seront possibles selon les contraintes de fabrication (fonds perdus, etc.).

**b. Le panneau personnalisé (avec appellations et le nom de votre commune ou Pays) :**

vous pouvez personnaliser le panneau avec le nom de la Ville, du Pays ou du territoire. Selon si vous avez une ou deux appellations, vous aurez à choisir entre les deux formats rectangulaires. Les fichiers de mise en page sont disponibles au format InDesign. Vous pouvez demander à un graphiste ou au fabricant de le personnaliser en lui transmettant le dossier avec le fichier InDesign.

**2. Définissez les appellation(s) à afficher à côté du logo Sites & Cités remarquables de France et choisissez entre les 3 formats :**

**a. Les appellations :**

- Ville d'art et d'histoire (VAH)
- Pays d'art et d'histoire (PAH)
- Site patrimonial remarquable (SPR)
- Ville d'art et d'histoire et Site patrimonial remarquable (VAH + SPR)
- Pays d'art et d'histoire et Site patrimonial remarquable (PAH + SPR)

**b. Les formats :**

- Carré 70 x 70 cm (pour 1 ou 2 appellation(s))
- Rectangulaire 100 x 30 cm (pour 1 appellation)
- Rectangulaire 100 x 30 cm (pour 2 appellations)



**Carré 70x70 cm**

Panneau neutre (non personnalisable)  
Adapté pour 1 ou 2 appellations



**Rectangle 100x30 cm**

Panneau personnalisable OU Panneau neutre  
Adapté pour 1 appellation :  
VAH, PAH ou SPR



**Rectangle 100x40 cm**

Panneau personnalisable OU Panneau neutre  
Adapté pour 2 appellations :  
VAH + SPR ou PAH + SPR



# Guide pratique PANNEAUX ENTRÉE DE VILLE

## 1. CARRÉ 70 X 70 CM

Panneau neutre (non personnalisable)

Adapté pour 1 ou 2 appellations

Fichier PDF à transmettre directement au fabricant

### Une appellation

*1-Carré70x70-VAH.pdf*



*1-Carré70x70-PAH.pdf*



*1-Carré70x70-SPR.pdf*



### Deux appellations

*1-Carré70x70-VAH+SPR.pdf*



*1-Carré70x70-PAH+SPR.pdf*





## Guide pratique PANNEAUX ENTRÉE DE VILLE

---

### 2. RECTANGLE 100 X 30 CM

Panneau neutre

Adapté pour 1 appellation

Fichier PDF à transmettre directement au fabricant

*2-Rectangle100x30-PAH.pdf*



*2-Rectangle100x30-SPR.pdf*



*2-Rectangle100x30-VAH.pdf*





# Guide pratique PANNEAUX ENTRÉE DE VILLE

## 3. RECTANGLE 100 X 30 CM + NOM

Panneau personnalisable

Adapté pour 1 appellation

Fichier InDesign : 3-Rectangle100x30+NOM-Vecto

*Seule la police de caractère L1 doit être utilisée  
(téléchargeable en ligne ou livrée dans le dossier)*

*Respecter l'emplacement et les informations typographiques :*

Nom personnalisable :

Caractères L1

corps 70

interlettrage 75





## Guide pratique PANNEAUX ENTRÉE DE VILLE

---

### 4. RECTANGLE 100 X 40 CM

Panneau neutre

Adapté pour 2 appellations

Fichier PDF à transmettre directement au fabricant

*4-Rectangle100x40-PAH+SPR.pdf*



*4-Rectangle100x40-VAH+SPR.pdf*





## Guide pratique PANNEAUX ENTRÉE DE VILLE

### 3. RECTANGLE 100 X 40 CM + NOM

Panneau personnalisable

Adapté pour 2 appellations

Fichier InDesign : 5-Rectangle100x40+NOM

*Seule la police de caractère L1 doit être utilisée*

*(téléchargeable en ligne ou livrée dans le dossier)*

*Respecter l'emplacement et les informations typographiques :*

Nom personnalisable :

Caractères L1

corps 75

interlettrage entre 130 et 70

selon la longueur du nom





# Guide pratique PANNEAUX ENTRÉE DE VILLE

---

## FICHIERS PERSONNALISABLES :

- La maquette devra être personnalisée uniquement à partir du fichier source fourni (InDesign). Pour cela, vous pouvez faire appel à un graphiste ou bien demander au fabricant si il est habilité à intervenir sur la maquette.
- En dehors du nom de la Ville, du Pays ou du territoire la maquette ne devra pas être modifiée, ni les couleurs, ni les polices de caractères.
- Les fichiers ne sont pas libres de droit et ne doivent pas être modifiés sans l'accord de Sites & Cités remarquables de France.

### Police de caractère :


La police *Caracteres L1* est la police utilisée pour les panneaux de signalisation routière en France. Afin de conserver une harmonie visuelle entre les panneaux et aussi avec la signalétique routière, il ne sera pas permis d'utiliser une autre police de caractère. Cette police permet également une bonne lecture à distance. Les tailles et espacements définis dans les fichiers ne sont pas modifiables.

## RÉALISATION :

Pour vous aiguiller dans vos choix, nous avons demandé des devis à trois fabricants. Ces devis vous donneront une idée des coûts de fabrication (pages suivantes). Ils ne sont pas contractuels et peuvent varier en fonction des matériaux, du dispositif de fixation, de la livraison, etc.

Vous devrez faire la demande auprès du fabricant de votre choix qui vous transmettra un devis mis à jour en fonction de vos contraintes techniques.





Client

SITES & CITES REMARQUABLE DE FRANCE

20 COURS PASTEUR  
 33000 BORDEAUX  
 FRANCE METROPOLITAINE

DEVIS N° 182969

Date : 29/07/2020

N° Client : 1319360

Code	Designation	P.U. HT	Remise	P.U. Net HT	Qté	Montant HT
99PANROU	PANONCEAU 700X700 Gamme BRETAGNE CI1 M9  <i>Caractéristiques techniques : Usage intérieur/ extérieur                      Matière : Cadre en profil d'aluminium, face en acier galvanisé.                      Epaisseur : 32 mm                      Durabilité : Long terme en extérieur (7-12 ans).                      Résistance : Extrêmement résistant.                      Résiste à la corrosion et à l'humidité                      Fixation : Rails intégrés au dos du panneau pour une fixation sur poteau</i>	209.16 €		209.16 €	1	209.16 €
99PANROU	avec décor en impression numérique classe 1 d'après fichier fourni RECTANGLE 1000X300 Gamme BRETAGNE CI1 Demande Autre  <i>Caractéristiques techniques : Usage intérieur/ extérieur                      Matière : Cadre en profil d'aluminium, face en acier galvanisé.                      Epaisseur : 32 mm                      Durabilité : Long terme en extérieur (7-12 ans).                      Résistance : Extrêmement résistant.                      Résiste à la corrosion et à l'humidité                      Fixation : Rails intégrés au dos du panneau pour une fixation sur poteau</i>	177.10 €		177.10 €	1	177.10 €
99PANROU	avec décor en impression numérique classe 1 d'après fichier fourni RECTANGLE 1000X400 Gamme BRETAGNE CI1 D43  <i>Caractéristiques techniques : Usage intérieur/ extérieur                      Matière : Cadre en profil d'aluminium, face en acier galvanisé.                      Epaisseur : 32 mm                      Durabilité : Long terme en extérieur (7-12 ans).                      Résistance : Extrêmement résistant.                      Résiste à la corrosion et à l'humidité                      Fixation : Rails intégrés au dos du panneau pour une fixation sur poteau</i>	210.21 €		210.21 €	1	210.21 €
MAQUETTE	avec décor en impression numérique classe 1 d'après fichier fourni Maquette réalisée avant la fabrication à validation du devis, dans la limite de 3 modifications (au-delà, des frais graphiques pourront vous être facturés) Délai valable hors congés				1	

**Délai approx. de livraison : 10 à 15 jours ouvrés**

Frais de gestion, emballage, livraison

Franco

Durée de validité de l'offre : 2 mois

Les délais sont donnés à titre indicatif (HORS CONGES)

Montant HT

596.47 €

**Bon pour accord : Date, Cachet, Signature**

TVA	Base	Taux	Valeur TVA
23	596.47 €	20.0%	119.29 €



**OFFRE N° DC20070769 du 28/07/2020**






**A l'attention de :**  
**Sites & Cités Remarquable de France**  
**20 Cours Pasteur**  
**33000 BORDEAUX**

**Offre valable jusqu'au : 27/08/2020**

Affaire suivie par : OLLIVIER Bernard  
Tel : 06 23 64 49 69

Votre assistant(e) : JANICKA Linda  
Tel : 03 85 77 01 41

Afin de respecter nos engagements, toute commande validée ne pourra être modifiée sans engendrer un report de délai.  
**Pour mieux vous servir, ISOSIGN reste ouvert tout l'été 2020 !**

	Description	Quantité	Unité	P.U. Net	Montant H.T.
1	Carré 700 Décor Spécifique CL1 Magellan Décor fourni par le client en HD 	1,00	U	52,85 €	52,85 €
* 2	Rectangle 1000x300 Laperouse CI1 Dos ouvert Décor fourni par le client en HD  	1,00	U	89,95 €	89,95 €
* 3	Rectangle 1000x400 Laperouse CI1 Dos ouvert Décor fourni par le client en HD  	1,00	U	97,65 €	97,65 €
				<i>Sous-Total</i>	<b>240,45 €</b>

<b>Port</b>	<b>25,00 €</b>
<b>Total H.T.</b>	<b>265,45 €</b>
<b>Total TVA</b>	<b>53,09 €</b>
<b>Total T.T.C.</b>	<b>318,54 €</b>

Conditions de règlement	
<b>Délai</b>	<b>A la commande</b>
<b>Mode</b>	<b>Virement</b>
CIC Crédit Industriel et Commercial FR76 3006 6109 1100 0200 8880 127 CMCIFRPP	

ACCEPTATION DE L'OFFRE
Date et signature, précédée de la mention "Bon pour accord"

le : 01.09.2020

**Affaire suivie par**

Votre contact : Pascale LAFON  
Tél. : 05 56 78 54 32  
Fax : 03 84 34 61 10  
E-Mail : pascalelafon@signauxgirod.com

Commercial : Philippe BELMAS  
E-Mail : philippebelmas@signauxgirod.com

**Renseignements client**

Tél. : 09 72 49 97 02

SITES ET CITES REMARQUABLES DE FRANCE  
MUSEE D'AQUITAINE  
20 COURS PASTEUR  
33000 BORDEAUX

## PROPOSITION DE PRIX n°DEV053077-1

Ligne	Descriptif	CT	Qté	Prix net	Montant	Total
<b>Regroupement 10</b>						
<b>Regroupement 10 10</b>						
10 10 20	Article : 0213892 BTR alu décoration divers carré 700 CL2 dos brut	A	1,00 Pce	78,04	78,04	78,04
10 10 40	Article : 0213855 BTR alu décoration divers rectangle 1000x300 CL2 dos brut	A	1,00 Pce	57,69	57,69	57,69
10 10 60	Article : 0219838 BTR alu décoration diverse Rectangle 1000x400 CL2 dos brut	A	1,00 Pce	71,69	71,69	71,69
<b>Sous-total 10 10 = 207,42 €</b>						
<b>Sous-total 10 = 207,42 €</b>						

Produit / prestation	207,42
Frais de port / emballage	12,00
<b>Total HT :</b>	<b>219,42 €</b>
<b>T.V.A. 20,00% (A) :</b>	<b>43,88 €</b>
<b>Total TTC :</b>	<b>263,30 €</b>